



HESTIA n. o.,
Sídlo: Čachtická 17, 831 06 Bratislava 35,

☒ Prevádzka:

HESTIA n.o, Bošániho č. 2, 841 02 Bratislava 42

Registovaná pod č.: OVVS-709/100/2003-NO dňa 31.7.2003
Krajským úradom v Bratislave, Staromestská 6, 814 71 Bratislava
IČO:36 077 313 DIČ:202 177 02 23

VÝROČNÁ SPRÁVA O HOSPODÁRENÍ HESTIA n.o. ZA ROK 2018

1. Úvod

Nezisková organizácia HESTIA n.o., so sídlom Čachtická 17, 831 06 Bratislava vznikla 18.7.2003, bola zaregistrovaná Krajským úradom v Bratislave 31.7.2003 pod registračným číslom OVVS-709/100/2003-NO.

HESTIA n.o. má v registri poskytovateľov tieto druhy všeobecne prospešných služieb v zmysle zákona o sociálnych službách: zariadenie pre seniorov, špecializované zariadenie, opatrovateľskú službu, stravovanie v jedálni, a ošetrovateľské výkony sestier ADOS.

2. Prehľad činností vykonávaných v kalendárnom roku 2018 s uvedením vzťahu k účelu založenia neziskovej organizácie

Nezisková organizácia počas roka 2018 vykonávala nasledovné činnosti:

§ 22 ošetrovateľské výkony.

§ 35 zariadenie pre seniorov s lôžkovou kapacitou 2 lôžka.

§ 39 špecializované zariadenie celoročne s lôžkovou kapacitou 32 lôžok.

§ 41 opatrovateľská služba terénne pre klienta v domácnosti.

§ 58 stravovanie v jedálni formou donášky do domácnosti dôchodcom bývajúcim v okolí zariadenia.

3. Ročná účtovná závierka a zhodnotenie základných údajov v nej obsiahnutých

Ročná účtovná závierka je priložená v zviazanej, opečiatkovej a podpísanej Audítorskej správe za rok 2018.

Jej súčasťou je:

- Správa nezávislého audítora a Stanovisko audítora.
- Súvaha k 31.12.2018.
- Výkaz ziskov a strát k 31.12.2018.
- Poznámky k účtovnej závierke k 31.12.2018.
- Prehľad peňažných tokov k 31.12.2018.

4. Výrok audítora k ročnej účtovnej závierke:

SPRÁVA NEZÁVISLÉHO AUDÍTORA štatutárnemu orgánu neziskovej organizácie HESTIA, n.o.

Správa zo štatutárneho auditu účtovnej závierky

Názor

Uskutočnili sme štatutárny audit účtovnej závierky neziskovej organizácie HESTIA, n. o. („nezisková organizácia“), ktorá obsahuje súvahu k 31. decembru 2018, výkaz ziskov a strát za rok končiaci sa k uvedenému dátumu, a poznámky, ktoré obsahujú súhrn významných účtovných zásad a účtovných metód.

Podľa nášho názoru, priložená účtovná závierka poskytuje pravdivý a verný obraz finančnej situácie neziskovej organizácie k 31. decembru 2018 a výsledku jej hospodárenia za rok končiaci sa k uvedenému dátumu podľa zákona č. 431/2002 Z.z. o účtovníctve v znení neskorších predpisov (ďalej len „zákon o účtovníctve“).

Základ pre názor

Audit sme vykonali podľa medzinárodných auditorských štandardov (International Standards on Auditing, ISA). Naša zodpovednosť podľa týchto štandardov je uvedená v odseku Zodpovednosť audítora za audit účtovnej závierky. Od neziskovej organizácie sme nezávislí podľa ustanovení zákona č. 423/2015 o štatutárnom audite a o zmene a doplnení zákona č. 431/2002 Z. z. o účtovníctve v znení neskorších predpisov (ďalej len „zákon o štatutárnom audite“) týkajúcich sa etiky, vrátane Etického kódexu audítora, relevantných pre náš audit účtovnej závierky a splnili sme aj ostatné požiadavky týchto ustanovení týkajúcich sa etiky. Sme presvedčení, že auditorské dôkazy, ktoré sme získali, poskytujú dostatočný a vhodný základ pre náš názor.

Zodpovednosť štatutárneho orgánu za účtovnú závierku

Štatutárny orgán je zodpovedný za zostavenie tejto účtovnej závierky tak, aby poskytovala pravdivý a verný obraz podľa zákona o účtovníctve a za tie interné kontroly, ktoré považuje za potrebné na zostavenie účtovnej závierky, ktorá neobsahuje významné nesprávnosti, či už v dôsledku podvodu alebo chyby.

Pri zostavovaní účtovnej závierky je štatutárny orgán zodpovedný za zhodnotenie schopnosti neziskovej organizácie nepretržite pokračovať vo svojej činnosti, za opísanie skutočností týkajúcich sa nepretržitého pokračovania v činnosti, ak je to potrebné, a za použitie predpokladu nepretržitého pokračovania v činnosti v účtovníctve, ibaže by mal v úmysle neziskovú organizáciu zlikvidovať alebo ukončiť jej činnosť alebo by nemal inú realistickú možnosť než tak urobiť.

Zodpovednosť audítora za audit účtovnej závierky

Našou zodpovednosťou je získať primerané uistenie, či účtovná závierka ako celok neobsahuje významné nesprávnosti, či už v dôsledku podvodu alebo chyby, a vydať správu audítora, vrátane názoru. Primerané uistenie je uistenie vysokého stupňa, ale nie je zárukou toho, že audit vykonaný podľa medzinárodných auditorských štandardov vždy odhalí významné nesprávnosti, ak také existujú. Nesprávnosti môžu vzniknúť v dôsledku podvodu alebo chyby a za významné sa považujú vtedy, ak by sa dalo odôvodnene očakávať, že jednotlivo alebo v súhrne by mohli ovplyvniť ekonomické rozhodnutia používateľov, uskutočnené na základe tejto účtovnej závierky.

V rámci auditu uskutočneného podľa medzinárodných auditorských štandardov, počas celého auditu uplatňujeme odborný úsudok a zachovávame profesionálny skepticizmus. Okrem toho:

- Identifikujeme a posudzujeme riziká významnej nesprávnej účtovnej závierky, či už v dôsledku podvodu alebo chyby, navrhujeme a uskutočňujeme auditorské postupy reagujúce na tieto riziká a získavame auditorské dôkazy, ktoré sú dostatočné a vhodné na poskytnutie základu pre náš názor. Riziko neodhalenia významnej nesprávnej účtovnej závierky je vyššie ako toto riziko v dôsledku chyby, pretože podvod môže zahŕňať tajnú dohodu, falšovanie, úmyselné vynechanie, nepravdivé vyhlásenie alebo obídenie internej kontroly.
- Oboznamujeme sa s internými kontrolami relevantnými pre audit, aby sme mohli navrhnúť auditorské postupy vhodné za daných okolností, ale nie za účelom vyjadrenia názoru na efektívnosť interných kontrol neziskovej organizácie.
- Hodnotíme vhodnosť použitých účtovných zásad a účtovných metód a primeranosť účtovných odhadov a uvedenie s nimi súvisiacich informácií, uskutočnené štatutárnym orgánom.
- Robíme záver o tom, či štatutárny orgán vhodne v účtovníctve používa predpoklad nepretržitého pokračovania v činnosti a na základe získaných auditorských dôkazov záver o tom, či existuje významná neistota v súvislosti s udalosťami alebo okolnosťami, ktoré by mohli významne spochybniť schopnosť neziskovej organizácie nepretržite pokračovať v činnosti. Ak dospejeme k záveru, že významná neistota existuje, sme povinní upozorniť v našej správe audítora na súvisiace informácie uvedené v účtovnej závierke alebo, ak sú tieto informácie nedostatočné, modifikovať náš názor. Naše závery vychádzajú z auditorských dôkazov získaných do dátumu vydania našej správy audítora. Budúce udalosti alebo okolnosti však môžu spôsobiť, že spoločnosť prestane pokračovať v nepretržitej činnosti.
- Hodnotíme celkovú prezentáciu, štruktúru a obsah účtovnej závierky vrátane informácií v nej uvedených, ako aj to, či účtovná závierka zachytáva uskutočnené transakcie a udalosti spôsobom, ktorý vedie k ich vernému zobrazeniu.

Bratislava 19.3.2019

SAHESA s.r.o.



Miletičova 21, 82108 Bratislava

Licencia č. 026

Ing. Szabová, CA

Licencia SKAU č. 107



5. Prehľad o nákladoch a výnosoch.

Kľúčové pre hospodárenie organizácie je počet klientov, ktorým poskytujeme služby. V roku 2018 bolo prijatých 39 klientov. V priebehu roka zomrelo 29 klientov a 10 klientov odišlo do iných zariadení, resp. do iných druhov sociálnych služieb alebo sa vrátilo do domácej starostlivosti rodiny. Všetky štatistické údaje boli nahrané v elektronickej podobe Slovenskému štatistickému úradu v Trenčíne v štatistických výkazoch Soc 1-01 za druh sociálnej služby špecializované zariadenie a zariadenie pre seniorov. Štát požaduje štatistické údaje o štruktúre klientov, ale najmä údaje o nákladoch, výnosoch v termíne v ktorom ich objektívne nemôže poskytovateľ sociálnych služieb mať k dispozícii, lebo spravidla nemá účtovnú závierku hotovú (a už vonkoncom ju nemá schválenú na to určenými orgánmi dozornou a správnu radou, nemá výrok audítora) do 22.2. daného rozpočtového roka. Naplnenie štatistických údajov je pod sankciou 3.200€, čo by bolo v podmienkach neziskovej organizácie zničujúce.

Komentár k oblasti nákladov

Rok 2018 bol opäť a viac ako po minulé roky v znamení boja o prežitie. V roku 2018 Bratislavský samosprávny kraj poslal na účet príspevkov BSK dve tražne, ktoré následne v máji 2018 žiadal vrátiť a to v čase keď už bola veľká časť spotrebovaná na úhradu prevádzkových nákladov. Oznámenie poslali e-mailom s poukázaním, že v zmysle zákona nevzniká nárok na finančný príspevok na prevádzku vzhľadom na vysokú priemernú cenu za sociálne služby, ktorá bola vyššia než tzv. štandardné bežné výdavky BSK vo svojich zariadeniach. BSK poskytne príspevok iba za predpokladu, že poskytovateľ poskytuje sociálne služby za cenu nižšiu než sú štandardné bežné výdavky BSK. Stanovenie takejto ceny bolo v tom čase nereálne, lebo štát novelou zákonníka práce zvýšil príplatky čo sa premietlo v katastrofálnom zvýšení mzdových nákladov. Vedenie nevidelo možnosť nastavenia nižšej ceny za sociálne služby. Po osobnom rokovaní s predsedom BSK sa dosiahla dohoda, že BSK zazmluvní minimálne tzv. nízkopriíjmových prijímateľov sociálnej služby, ktorých úhrady sú vo výške dôchodkových dávok, resp. príspevkov z Úradu práce, sociálnych vecí a rodiny. Splátkový kalendár bol odsúhlasený až do mája 2019. Takýto postup vyšších územných celkov kritizovalo Ministerstvo práce, sociálnych vecí a rodiny, bez úspechu a to vo všetkých vyšších územných celkoch.

Od roku 2018 však Ministerstvo práce, sociálnych vecí a rodiny poskytuje tzv. Finančný príspevok podmienený odkázanosťou a to na všetkých prijímateľov sociálnych služieb v druhu sociálnej služby špecializované zariadenie aj zariadenie pre seniorov. Tieto príspevky pomohli prežiť HESTII n.o. v čase mimoriadne zvýšených nákladov na mzdy, odvody. Bez týchto príspevkov by musela HESTIA n.o. skončiť svoju činnosť pre insolventnosť.

Z dolu uvedeného tabuľkového prehľadu vyplýva, že HESTIA n.o. sa v roku 2018 zaoberala hospodárnym vynakladaním nákladov. Viaceré prevádzkové náklady boli úplne znížené, čo sa prejavilo na tom, že nebola dostatočne zabezpečená údržba objektu, najmä sa nedalo realizovať nové maľovanie, ktoré už objekt vyžadoval. Rast nákladov spôsobil aj fakt, že nebolo možné zabezpečiť prevádzku kuchyne dvomi zamestnancami a vedenie muselo prikrôčiť k dovozu stravy. To v konečnom dôsledku spôsobilo veľký nárast nákladov. Z dolu uvedeného tabuľkového

prehľad vyplýva, že HESTIA n.o. sa v roku 2018 zaoberala hospodárnym vynakladaním nákladov, avšak aj napriek tomu nastal nárast nákladov oproti roku 2017. V priebehu roka 2018 (do októbra 2018) HESTIA n.o. zabezpečovala stravu pre prijímateľov sociálnych služieb a zamestnancov dodávateľským spôsobom.

Celkové náklady oproti roku 2017 sa zvýšili o 78 tis. €, najväčší podiel na zvýšení nákladov majú položky:

- Celkové náklady za služby – zvýšenie o 55 tis. €, z toho najmä:
 - Ostatné služby – zvýšenie o 10 tis. €,
 - Strava pre klientov a zamestnancov – distribúcia – zvýšenie o 52 tis. €.
- Celkové náklady za osobné náklady – zvýšenie o 53 tis. €, Zvýšenie osobných nákladov bolo spôsobené úpravou legislatívy, t.j. zvýšením minimálnej mzdy, príplatkov za nočnú prácu, vo sviatok a v dňoch pracovného pokoja a nadčasovú prácu.

Je potrebné uviesť, že vzhľadom na hľadanie možností znižovania nákladov sa HESTIA n.o. podarilo znížiť náklady najmä za:

- Spotrebované nákupy – pokles o 19 tis. €, z toho najmä:
 - Potraviny – pokles o 12 tis. €,
- Opravy a údržbu – pokles o 7 tis. €,
- Celkové náklady za odpisy, predaný majetok a opravné položky – pokles o 11 tis. €.

Tab.1

<u>Náklady:</u>	<u>r.2018</u>	<u>r.2017</u>	<u>r.2016</u>	<u>r.2015</u>	<u>r.2014</u>	<u>Rozdiel</u> r.2019 - r.2018
Spotreba materiálu	28	44	60	49	51	-16
Spotreba energie	27	30	31	28	28	-3
Opravy a údržovanie	4	11	7	7	6	-7
Náklady na reprezentáciu	0	0	0	0	1	0
Ostatné služby	117	54	30	31	32	63
Mzdové náklady	272	233	234	224	223	39
Zákonné sociálne a zdravotné poistenie	92	79	80	76	75	13
Ostatné sociálne poistenie	1	1	1	1	1	0
Zákonné sociálne náklady	6	6	6	6	6	0
Ostatné dane a poplatky	3	3	3	3	3	0
Odpísanie pohľadávky	0	0	0	0	21	0
Iné ostatné náklady	2	2	2	2	3	0
Odpisy DNM a DHM	12	21	22	22	22	-9
ZC predaného DNM a DHM	0	2	0	0	0	-2
Náklady spolu	564	486	476	449	472	78

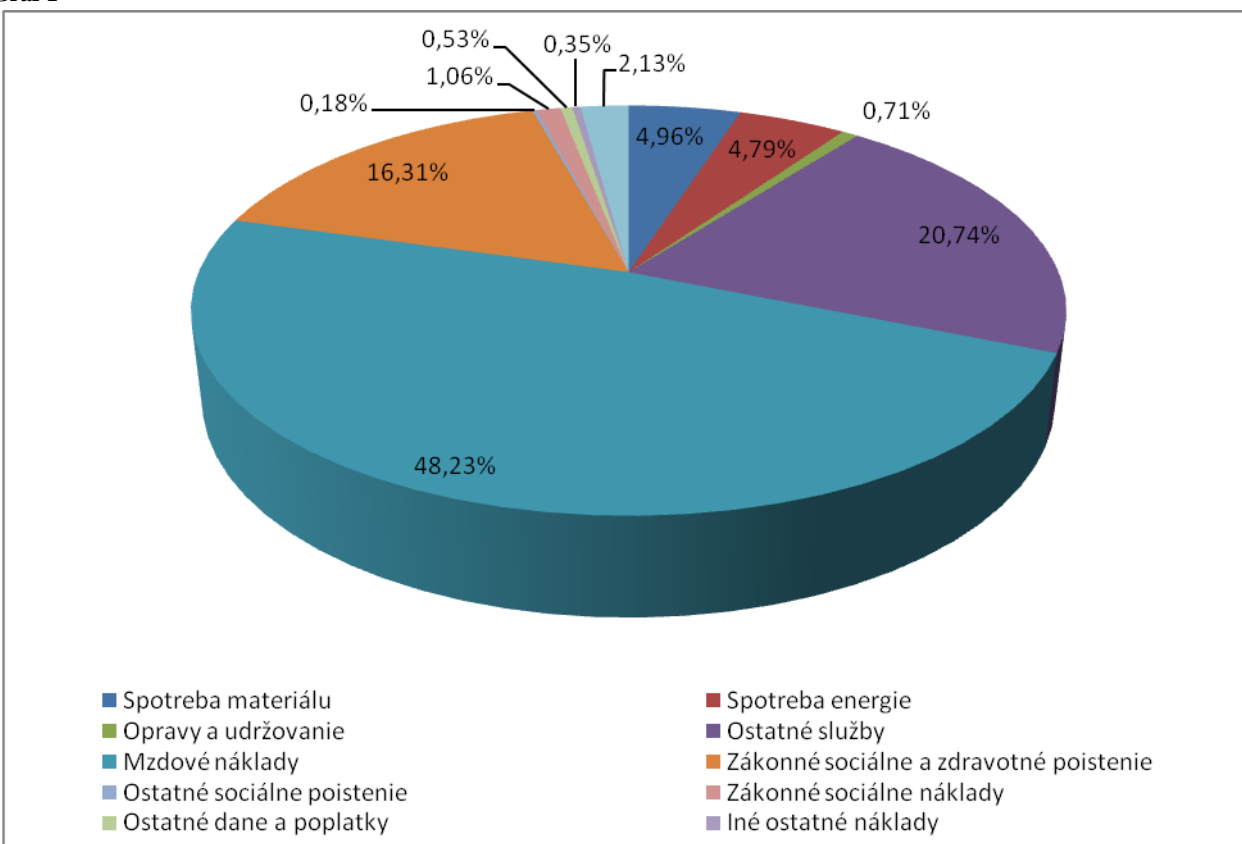
Najväčší podiel z celkových nákladov (564 tis. €) majú položky:

- mzdové náklady v objeme 273 tis. €, čo predstavuje 48,23%
- zákonné sociálne a zdravotné poistenie v objeme 92 tis. €, čo predstavuje 16,31%
- ostatné služby v objeme 120 tis. €, čo predstavuje 20,74%.

Tieto tri najvýznamnejšie položky predstavujú spolu náklad v objeme 485 tis. €, čo predstavuje 85,28% z celkových nákladov, zvyšok nákladov je v objeme 79 tis. €, čo predstavuje 14,72%.

Podrobnejšie %-uálne vyjadrenie v grafe 1.

Graf 1



Komentár k oblasti výnosov

Celkové výnosy za rok 2018 narástli oproti roku 2017 o 108 tis. €, najväčší podiel na zvýšení výnosov majú položky:

- Tržby z predaja služieb – zvýšenie o 38 tis. €,
- Prijaté príspevky od fyzických osôb – zvýšenie o 4 tis. €,
- Dotácie – zvýšenie o 74 tis. € - ale iba z MPSVR SR.

Tab. 2

<i>Výnosy:</i>	<i>r.2018</i>	<i>r.2017</i>	<i>r.2016</i>	<i>r.2015</i>	<i>r.2014</i>	<i>Rozdiel</i>
						<i>r.2018 - r.2017</i>
Tržby z predaja služieb	354	316	338	315	294	38
Aktivácia vnútroorganizačných služieb	6	7	7	7	7	-1
Platby za odpísané pohľadávky	0	0	3	0	0	0
Prijaté dary	0	0	0	10	8	0
Iné ostatné výnosy	1	4	1	0	0	-3
Tržby z predaja DNM a DHM	0	2	0	0	0	-2
Prijaté príspevky od iných organizácií	4	0	0	0	0	4
Prijaté príspevky od fyzických osôb	0	1	5	0	1	-1
Príspevky z podielu zaplatenej dane	1	2	2	2	3	-1
Dotácie	188	114	108	106	160	74
Výnosy spolu	554	446	464	440	473	108

Najväčší podiel z celkových výnosov (554 tis. €) majú položky:

- tržby z predaja služieb v objeme 354 tis. €, čo predstavuje 63,90%
- dotácie v objeme 188 tis. €, čo predstavuje 33,94%.

Tieto dve položky predstavujú spolu výnos v objeme 542 tis. €, čo predstavuje 97,84% z celkových výnosov, zvyšok výnosov je v objeme 12 tis. €, čo predstavuje 2,16%.

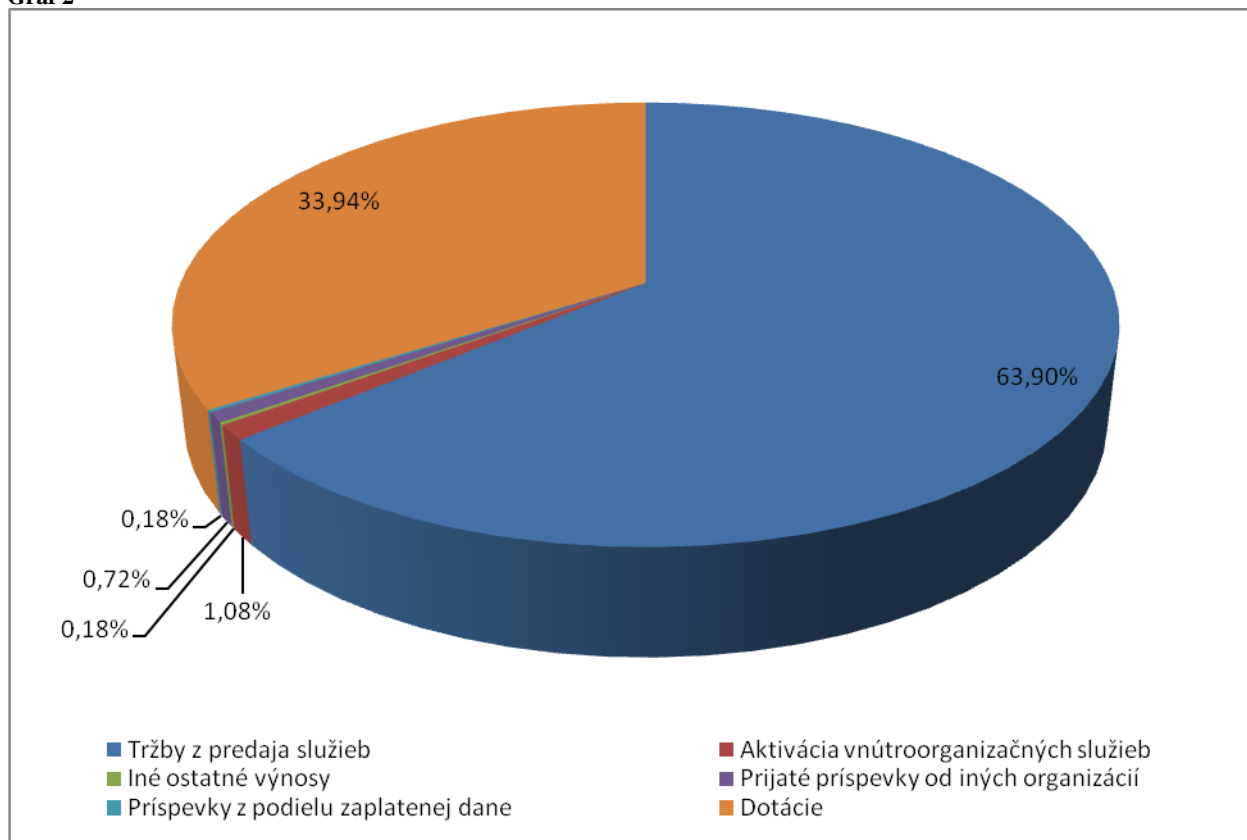
Podrobnejšie %-uálne vyjadrenie v grafe 2.

Pozitívne treba hodnotiť rast tržieb z predaja služieb, ako i zvýšenie príspevku podmieneného odkázanosťou od Ministerstva práce, sociálnych vecí a rodiny, čo vo veľkej miere malo vplyv aj na vykázaný hospodársky výsledok za rok 2018. Pričom treba konštatovať, že HESTIA n.o. hospodárila v roku 2018 bez finančného príspevku na prevádzku od Bratislavského samosprávneho kraja.

Medziročný nárast/pokles tržieb z predaja služieb:

- r.2014-r.2013: 12 tis. €
- r.2015-r.2014: 21 tis. €
- r.2017-r.2015: 23 tis. €
- r.2018-r.2017: -22 tis. €
- **r.2019-r.2018: 38 tis. €**

Graf 2



Medziročný vývoj – dotácií MPSVR SR a BSK

Tab. 3

Rok	2018	2017	2016	2015	2014	2013	2012
Dotácie MP	188.000	7.680	7.680	7.680	7.680	x	x
Mimoriadna dotácia MP	x	x	x	x	54.000	x	x
Dotácie BSK	x	106.428	100.320	106.000	98.320	116.000	147.000

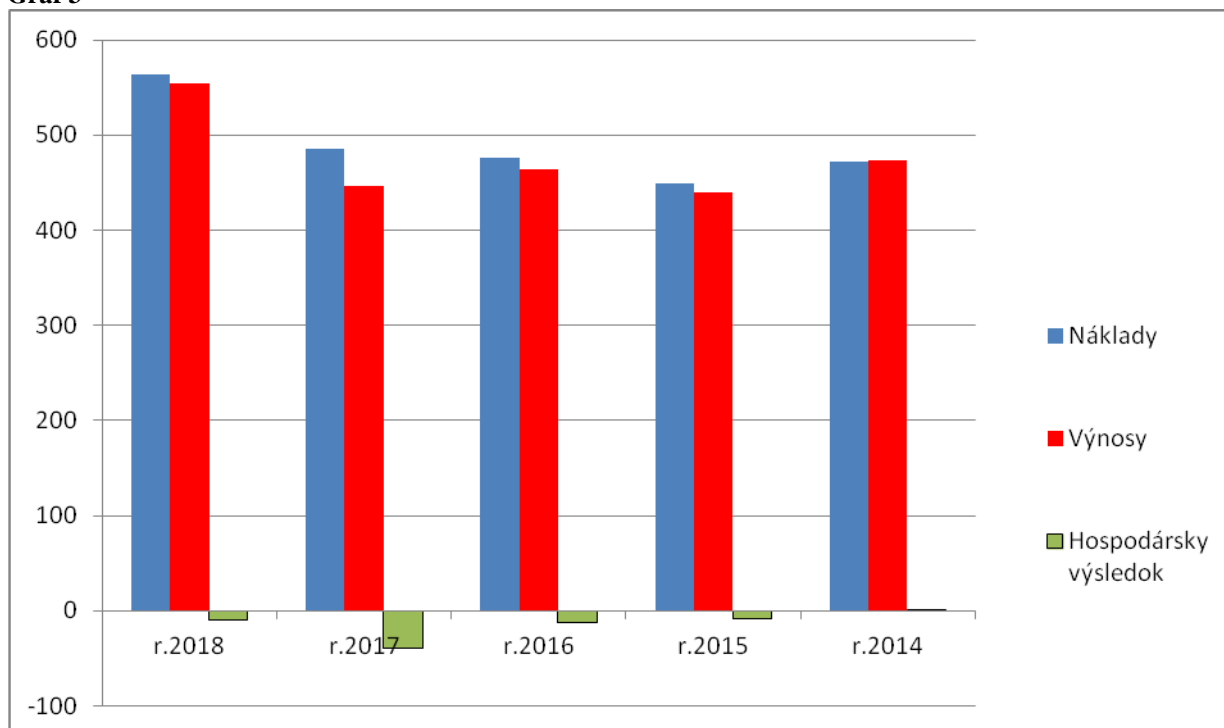
6. Hospodársky výsledok

Vzhľadom k celkovému stavu nákladov a výnosov sa strata v roku 2018 znížila o 30 tis. €, čo predstavuje stratu 10 tis. €. Negatívny vplyv na hospodársky výsledok má najmä nárast mzdových nákladov.

Tab. 4

	<i>r.2018</i>	<i>r.2017</i>	<i>r.2016</i>	<i>r.2015</i>	<i>r.2014</i>	<i>Rozdiel</i>
						r.2018-r.2017
Náklady	564	486	476	449	472	78
Výnosy	554	446	464	440	473	108
Hospodársky výsledok	-10	-40	-12	-9	1	30

Graf 3



EKONOMICKY OPRÁVNENÉ NÁKLADY ZA ROK 2018

Názov organizácie	HESTIA n.o.		
Druh poskytovanej sociálnej služby (DSS, RS, ZPR, atď.)	Špecializované zariadenie		
Forma poskytovanej sociálnej služby (ambulantná, týždenná, celoročná)	celoročná		
Počet mesiacov poskytovania uvedenej sociálnej služby v roku	12		
Kapacita podľa registra	32		
Skutočná obsadenosť - priemerný počet klientov (prepočet osobodni na 2 desiatinné miesta)	29,45		
Položky	Celkové EON uvedenej sociálnej služby za rok	EON na mesiac na klienta podľa kapacity	EON na mesiac na klienta podľa skutočnej obsadenosti
a) mzdy, platy a ostatné osobné vyrovnania vo výške, ktorá zodpovedá výške platu a ostatných osobných vyrovnaní podľa osobitného predpisu	236 693,73	616,39	669,76
b) poisťné na verejné zdravotné poistenie, poisťné na sociálne poistenie a povinné príspevky na starobné dôchodkové sporenie platné zamestnávateľom v rozsahu určenom podľa písmena a)	71 943,34	187,35	203,57
c) tuzemské cestovné náhrady	0,00	0,00	0,00
d) výdavky na energie, vodu a komunikácie	34 204,23	89,07	96,79
e) výdavky na materiál okrem reprezentačného vybavenia nových interiérov	0,00	0,00	0,00
f) dopravné	0,00	0,00	0,00
g) výdavky na rutinnú údržbu a štandardnú údržbu okrem jednorazovej údržby objektov alebo ich časti a riešenia havarijných stavov	2 881,92	7,51	8,15
h) nájomné za prenájom nehnuteľnosti alebo inej veci okrem dopravných prostriedkov a špeciálnych strojov, prístrojov, zariadení, techniky, náradia a materiálu najviac vo výške obvyklého nájomného, za aké sa v tom čase a na tom mieste prenáchávajú do nájmu na dohodnutý účel veci toho istého	3 766,59	9,81	10,66
i) výdavky na služby	52 239,41	136,04	147,82
j) výdavky na bežné transfery v rozsahu vreckového, odstupného, odchodného, náhrady príjmu pri dočasnej pracovnej neschopnosti zamestnanca	898,32	2,34	2,54
k) odpisy hmotného majetku a nehmotného majetku podľa účtovných predpisov	11 212,79	29,20	31,73
EON náklady spolu	413 840,33	1 077,71	1 171,03

Prepočet EON na 1 klienta na mesiac = Celkové EON : počet mesiacov poskytovania sociálnej služby : kapacita podľa registra/resp. skutočná obsadenosť

Dátum: 24.4.2019

Vypracoval (meno, priezvisko, telefón, e-mail): Bc. Rastislav Nádaši

Verifikoval (meno, priezvisko, telefón, e-mail): Ing. Milada Dobrotková, MPH

Nádaši
Milada Dobrotková

SKUTOČNÉ PRÍJMY Z ÚHRAD ZA ROK		2018	
Názov organizácie	HESTIA, n.o.		
Druh poskytovanej sociálnej služby (DSS, RS, ZPR, atď.)	špecializované zariadenie		
Forma poskytovanej sociálnej služby (ambulantná, týždenná, celoročná)	celoročná		
Počet mesiacov poskytovania uvedenej sociálnej služby v roku	12		
Kapacita podľa registra	32		
Skutočná obsadenosť - priemerný počet klientov (prepočet osobodni na 2 desiatinné miesta)	29,45		
Položky	Celkové príjmy za rok	Priemerné príjmy za mesiac	Príjmy podľa obadanej kapacity
Príjmy z úhrad príjmateľov sociálnych služieb	241 227,09	628,20	682,59

Prepočet príjmov na 1 klienta na mesiac = Celkové príjmy : počet mesiacov poskytovania sociálnej služby : kapacita podľa registra/resp. skutočná obsadenosť

Dátum: 24.4.2019

Vypracoval (meno, priezvisko, telefón, e-mail): Bc. Rastislav Nádaši

Verifikoval (meno, priezvisko, telefón, e-mail): Ing. Milada Dobrotková, MPH

Nádaši
Milada Dobrotková

EKONOMICKY OPRAVĚNENÉ NÁKLADY ZA ROK 2018

EKONOMICKY OPRAVĚNENÉ NÁKLADY ZA ROK		2018		
Název organizácie	HESTIA n.o.			
Druh poskytovanej sociálnej služby (DSS, RS, ZPB, atď.)	Špecializované zariadenie			
Forma poskytovanej sociálnej služby (ambulantná, týždenná, celoročná)	celoročná			
Počet mesiacov poskytovania uvedenej sociálnej služby v roku	12			
Kapacita podľa registra	32			
Skutočná obsadenosť - priemerný počet klientov (prepočet osobodni na 2 desiatinné miesta)	29,45			
Položky	Celkové EON uvedenej sociálnej služby za rok	EON na mesiac na klienta podľa kapacity	EON na mesiac na klienta podľa skutočnej obsadenosti	
a) mzdy, platy a ostatné osobné vyrovnania vo výške, ktorá zodpovedá výške platu a ostatných osobných vyrovaní podľa osobitného nariadenia	236 693,73	616,39	669,76	
b) poisťné na verejné zdravotné poisťenie, poisťné na sociálne poisťenie a povinné príspevky na starobné dôchodkové sporenie platné zamestnávateľom v rozsahu určenom podľa písmena a)	71 943,34	187,35	203,57	
c) tuzemské cestovné náhrady	0,00	0,00	0,00	
d) výdavky na energie, vodu a komunikácie	34 204,23	89,07	96,79	
e) výdavky na materiál okrem reprezentačného vybavenia nových Interiérov	0,00	0,00	0,00	
f) dopravné	0,00	0,00	0,00	
g) výdavky na rutinnú údržbu a štandardnú údržbu okrem jednorazovej údržby objektov alebo ich častí a riešenia havarijných stavov	2 881,92	7,51	8,15	
h) nájomné za prenájom nehnuteľnosti alebo inej veci okrem dopravných prostriedkov a špeciálnych strojov, prístrojov, zariadení, techniky, náradia a materiálu najviac vo výške obvyklého nájomného, za aké sa v tom čase a na tom mieste prenehávajú do nájmu na dohodnutý účet veci toho istého druhu	3 766,59	9,81	10,66	
i) výdavky na služby	52 239,41	136,04	147,82	
j) výdavky na bežné transfery v rozsahu vreckového, odstúpeného, odchodného, náhrady príjmu pri dočasnej pracovnej neschopnosti zamestnanca	898,32	2,34	2,54	
k) odpisy hmotného majetku a nehmotného majetku podľa účtovných predpisov	11 212,79	29,20	31,73	
EON náklady spolu	413 840,33	1 077,71	1 171,03	

Prepočet EON na 1 klienta na mesiac = Celkové EON : počet mesiacov poskytovania sociálnej služby : kapacita podľa registra/resp. skutočná obsadenosť

Dátum: 24.4.2019

Vypracoval (meno, priezvisko, telefón, e-mail): Bc. Rastislav Nádaši

Verifikoval (meno, priezvisko, telefón, e-mail): Ing. Milada Dobrotková, MPH

SKUTOČNÉ PRÍJMY Z ÚHRAD ZA ROK		2018		
Název organizácie	HESTIA, n.o.			
Druh poskytovanej sociálnej služby (DSS, RS, ZPB, atď.)	Špecializované zariadenie			
Forma poskytovanej sociálnej služby (ambulantná, týždenná, celoročná)	celoročná			
Počet mesiacov poskytovania uvedenej sociálnej služby v roku	12			
Kapacita podľa registra	32			
Skutočná obsadenosť - priemerný počet klientov (prepočet osobodni na 2 desiatinné miesta)	29,45			
Položky	Celkové príjmy za rok	Priemerné príjmy za mesiac	Príjmy podľa obadenej kapacity	
Príjmy z úhrad prijímateľov sociálnych služieb	241 227,09	628,20	682,59	

Prepočet príjmov na 1 klienta na mesiac = Celkové príjmy : počet mesiacov poskytovania sociálnej služby : kapacita podľa registra/resp. skutočná obsadenosť

Dátum: 24.4.2019

Vypracoval (meno, priezvisko, telefón, e-mail): Bc. Rastislav Nádaši

Verifikoval (meno, priezvisko, telefón, e-mail): Ing. Milada Dobrotková, MPH

Osobitne uvádzané:**Tab. 5**

1.	Konečný zostatok v pokladni k 31.12.2018	2.700,80 €
2.	Konečný zostatok bankových účtov k 31.12.2018	17.367,46 €
3.	Konečný zostatok spolu k 31.12.2018	20.068,26 €

7. Stav a pohyb majetku a záväzkov neziskovej organizácie

Celkový stav majetku v roku 2018 bol vykázaný vo výške 162 tis. €, čo predstavuje zvýšenie majetku oproti roku 2017 o 7 tis. €. Najvyššie zvýšenie je premietnuté v obežnom majetku o 8 tis. €, a to v krátkodobých pohľadávkach o 7 tis. € a vo finančných účtoch o 12 tis. €.

Štruktúra majetku:**Tab. 6**

<i>Majetok v tis. €</i>	<i>r.2018</i>	<i>r.2017</i>	<i>r.2016</i>	<i>r.2015</i>	<i>r.2014</i>	<i>Rozdiel</i>
						<i>r.2018-r.2017</i>
Neobežný majetok	128	140	163	171	193	-12
Zásoby	0	0	0	1	1	0
Krátkodobé pohľadávky	13	6	11	18	15	7
Finančné účty	20	8	10	14	31	12
Časové rozlíšenie	1	1	2	1	0	0
<i>Majetok spolu</i>	<i>162</i>	<i>155</i>	<i>186</i>	<i>205</i>	<i>240</i>	<i>7</i>

Významnou položkou majetku sú pohľadávky, ktoré viažu finančné prostriedky a je potrebné venovať im náležitú pozornosť. V roku 2018 bol vykázaný nárast stavu pohľadávok o 7 tis. € oproti r. 2017.

Štruktúra pohľadávok:**Tab. 7**

	<i>r. 2018</i>	<i>r. 2017</i>	<i>Rozdiel</i>
			<i>r.2018-r.2017</i>
Pohľadávky do lehoty splatnosti	1	3	-2
Pohľadávky po lehote splatnosti	12	3	9
<i>Pohľadávky spolu</i>	<i>13</i>	<i>6</i>	<i>7</i>

Positívne treba hodnotiť, že poklesli pohľadávky do lehoty splatnosti o 2 tis. €, avšak pohľadávky po lehote splatnosti vzrástli o 9 tis. €. Je potrebné venovať neustálu pozornosť vysporiadavaniu pohľadávok do a najmä pohľadávok po lehote splatnosti.

Vlastné a cudzie zdroje

Vlastné zdroje v roku 2018 boli vo výške 17 tis. €, čo predstavuje zníženie oproti roku 2017 o 10 tis. €. Na znížení vlastných zdrojov majú najväčší podiel fondy tvorené zo zisku vo výške 26 tis. €, čo predstavuje zníženie o 48 tis. €.

Štruktúra vlastných zdrojov:

Tab. 8

<u>Vlastné zdroje v tis. €</u>	<u>r.2018</u>	<u>r.2017</u>	<u>r.2016</u>	<u>r.2015</u>	<u>r.2014</u>	<u>Rozdiel</u>
						r.2018-r.2017
Imanie a peňažné fondy	2	2	2	2	2	0
Fondy tvorené zo zisku	26	74	74	74	74	-48
Nevysporiadaný výsledok hospodárenia	-1	-9	3	12	12	8
Výsledok hosp. za účtovné obdobie	-10	-40	-12	-9	1	30
Vlastné zdroje spolu	17	27	67	79	89	-10

Cudzie zdroje v roku 2018 boli vykázané vo výške 145 tis. €, čo predstavuje zvýšenie cudzích zdrojov oproti roku 2017 o 17 tis. €. Na zvýšení cudzích zdrojov má najväčší podiel zvýšenie krátkodobých záväzkov výške o 21 tis. €.

Štruktúra cudzích zdrojov

Tab. 9

<u>Cudzie zdroje v tis. €</u>	<u>r.2018</u>	<u>r.2017</u>	<u>r.2016</u>	<u>r.2015</u>	<u>r.2014</u>	<u>Rozdiel</u>
						r.2018-r.2017
Rezervy	22	19	16	20	29	3
Dlhodobé záväzky	41	42	44	60	78	-1
Krátkodobé záväzky	72	51	38	35	36	21
Cudzie zdroje spolu	135	112	98	115	143	23
Časové rozlíšenie	10	16	21	11	8	-6
Vlastné zdroje a cudzie zdroje spolu	145	128	119	126	151	17

Štruktúra krátkodobých a dlhodobých záväzkov:

Tab. 10

	<u>r. 2018</u>	<u>r. 2017</u>	<u>Rozdiel</u>
			r.2018-r.2017
Záväzky po lehote splatnosti	18	12	6
Záväzky do lehoty splatnosti so zostatkovou dobou splatnosti do jedného roka	54	39	15
Krátkodobé záväzky spolu	72	51	21
Krátkodobé rezervy	22	19	3
Záväzky so zostatkovou dobou splatnosti viac ako päť rokov	41	42	-1
Dlhodobé záväzky spolu	41	42	-1
Krátkodobé a dlhodobé záväzky spolu	135	112	23

Štruktúra krátkodobých a dlhodobých záväzkov:

Tab. 11

	Rok 2018	Rok 2017	<i>Rozdiel</i> r.2018-r.2017
Závazky po lehote splatnosti	18	12	6
Závazky do lehoty splatnosti so zostatkovou dobou splatnosti do jedného roka	53	39	14
Krátkodobé záväzky spolu	71	51	20
Závazky so zostatkovou dobou splatnosti od jedného do piatich rokov vrátane	0	0	0
Závazky so zostatkovou dobou splatnosti viac ako päť rokov	41	42	-1
Dlhodobé záväzky spolu	41	42	-1
Krátkodobé a dlhodobé záväzky spolu	112	93	19

Dlhodobý hmotný a nehmotný majetok je odpísaný na 72,01 %.

V priebehu roku 2018 spoločnosť nenakúpila žiadny dlhodobý majetok.

Podiel dlhodobého majetku na celkovom majetku je (netto) 72,01 %.

Celková likvidita, t.j. pomer likvidných aktív (obežného majetku) ku krátkodobým záväzkom je za dané účtovné obdobie vo výške 46,32 %.

8. Zmeny a nové zloženie orgánov neziskovej organizácie, ku ktorým došlo v priebehu roka

V roku 2018 neprišlo k zmenám v obsadení Dozornej a Správnej rady HESTIA n.o.

9. Ďalšie údaje určené správnou radou

Správna rada určila naďalej sa zaoberať pohľadávkami po lehote splatnosti a to ako krátkodobými, tak i dlhodobými pohľadávkami.

10. Vyjadrenie dozornej rady

Osobitná príloha Správa Dozornej rady HESTIA n.o. za rok 2018.

Výročnú správu o hospodárení predkladá riaditeľka HESTIA n.o. Ing. Milada Dobrotková, MPH na zasadanie Správnej rady.

Výročná správa bola schválená na rokovaní Správnej rady dňa: 29.4.2019

V Bratislave 29.4.2019

.....
Mgr. Terézia Együdová
predsedníčka
Správnej rady HESTIA n.o.